

3 This is ~ の文

基本例文

1 This is a pen.

2 This is not a table.

3 Is this an orange?

・これはペンです。

・これはテーブルではありません。

・これはオレンジですか。

要点のまとめ

1 This is ~ の文

This
is ~

「これは～です」という意味を表します。(→①)

例 This is a book. (これは本です)

文の終わりには. (ピリオド)

単語と単語のあいだは離す

文の初めの文字はいつも大文字

a と an

a, an はともに「ひとつの, ひとりの」という意味を表します。

◎ a の使い方……^し子音の発音で始まる名詞の前に。例 a book (1冊の本)

◎ an の使い方……^ほ母音の発音で始まる名詞の前に。例 an apple (ひとつのりんご)

2 否定文・疑問文

否定文

「～ではない」という文。is のあとに not をおきます。(→②)

例 { This is a book.
↓
This is **not** a book. (これは本ではありません)

[短縮形] is not → isn't

*isn't の ' をアポストロフィといいます。

疑問文

「～ですか」という文。主語と動詞を入れかえ、文の終わりに? (クエスチョンマーク) をつけます。(→③) また、文の終わりは上げ調子に読みます。

例 { This is a book .
↓
Is this a book ?
(これは本ですか)




[答え方] { Yes , it is.
↑ ↓ this の代わりに it(それは)を使う
No , it is not.
[isn't]

● 次の表で、ふつうの文、否定文、疑問文を比較してみましょう。

ふつうの文		This	is		a	book	.
否定文		This	is	not	a	book	.
疑問文	Is	this			a	book	?

確認問題

1 <This is ~ の文> 次の絵を見て、例にならって、This is ~ の文を書きなさい。



例 This is a book.

1 □(1)

1 □(2)

2 <否定文> 1の絵について、例にならって、This is not ~ の文を書きなさい。

例 This is not a book.

1 □(1)

1 □(2)

3 <疑問文> 1の絵について、例にならって、Is this ~ ? の文とその答えを書きなさい。

例 Is this a book? — Yes, it is.

1 □(1)

1 □(2)

ひとくちメモ

人の名前や地名は、文の途中でも頭文字を大文字で書き、a・anをつけません。

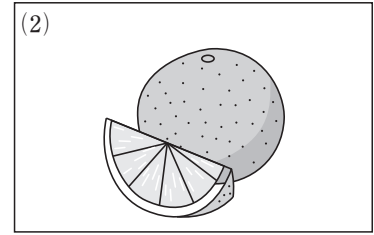
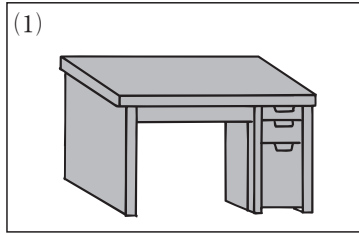

例 This is Tom. (こちらはトムです) This is Japan. (これは日本です)

Is this ~ ? に答えるとき、Yes や No のあとのコンマを忘れないようにしましょう。

練 成 問 題

Part 1

1 <a と an> 例にならって、次の絵に合う単語を書きなさい。



例 a dog

2 □(1)

4 □(2)

2 <This is ~ の文> 次の英文の下線部の語を、あとの語に置きかえて、全文を書きなさい。

● This is a dog.

1 □(1) cat

1 □(2) table

2 □(3) eraser

3 <否定文> 次の英文を、「これは～ではない」の文に書きかえなさい。

3 □(1) This is a dog.

3 □(2) This is a pencil.

4 <疑問文> 次の英文を、「これは～ですか」の文に書きかえ、Yes で答えなさい。

6 □● This is a map.

