

Lesson 2

学習日 月 日

「あれは何ですか」

ポイント アルファベットの^{じゅんばん}順番をおぼえ、What is ~? (～は何ですか。)とIt is ~.(それは～です。)の文を書けるようにしよう。

1 基本文をおぼえよう。何も見なくても言えるように何度も声に出して読んでみよう。

What is that?

フワットゥ イズ ザットゥ

あれは何ですか。

意味を確認しよう。



- ★1 What is that? は「あれは何ですか。」という意味です。
- ★2 「これは何ですか。」は What is this? です。
- ★3 「それは～です。」は It is ~. です。
- ★4 It is ~. に続けて「それは～ではありません。」というときは It isn't ~. です。
- ★5 isn't は is not を1語で表した形です。

2 TOOL BOXの英語を に入れて、いろいろな文を練習してみよう。

(1) **What is that?** What ~?は終わりの語を下げて読むよ。あれは何ですか。
フワットゥ イズ ザットゥ What is this?でも聞いてみよう。

— **It is** . イットゥ イズ それは～です。

What'sはWhat isを1語で表した形だよ。 letterは「文字」という意味だよ。

(2) **What's** **letter?** ~文字は何ですか。
フワツ レタ

— **It's** . イッツ それは～です。

It'sはIt isを1語で表した形だよ。

(3) **It isn't** . イットゥ イズントゥ It is not ~.でも言ってみよう。 それは～ではありません。

TOOL BOX


声に出して言ってみよう。どんな意味の文ができたかな。



A エイ	a factory ア ファクトリ 工場	a museum ア ミューズイアム はくぶつかん 博物館	a tomato ア タメイトウ トマト	a vegetable ア ヴェジタブル やさい 野菜
an apple アン りんご	B ビー	C スィー	the first ザ ファーストウ 1番目の	the second ザ セカンドウ 2番目の
				the third ザ サードウ 3番目の

3 What is ~?とIt is ~.という英文が書けるように練習しよう。

1 次の絵を見て、「これ[あれ]は何ですか。」「それは~です。」という意味の英文を書こう。



例 What is that? — It is a museum.

(1) _____ is _____ ? — _____ a restaurant.

(2) _____ this? — _____ is an _____ .

2 次の質問に対してアルファベットの大きい文字を答える文を書こう。

(1) What is the fourth letter? — _____ is _____ .

fourthは「4番目の」, fifthは「5番目の」という意味だよ。

(2) What is the fifth letter? — _____ is _____ .

3 次の日本語に合う英文になるように、正しいものを選ぼう。

(1) これは何ですか。 ()

(ア What's イ What ウ How) is this?

(2) あれは何ですか。 ()

What's (ア this イ is that ウ that) ?

(3) それは野菜です。(2)の答え ()

(ア It イ It's ウ What) a vegetable.

4 次の日本語に合うように、()内の語をならべかえて英文を作ろう。

それはトマトではありません。 (tomato / not / is / it / a / .)

Q1 いろいろな文でwhatの意味をみてみよう。


■ 次の英文を読んで、あとの日本語が英文の内容に合っていれば○、合っていなければ×で答えなさい。(各2点×5)


(1)  **What is this?**

得点

/
10

 **It is** a tomato. **It's** a vegetable.

①  (アン)からはなれたところにトマトがあります。 ()

②  (トム)はトマトは野菜やさいだということを知っています。 ()


(2)  **What is that?**

 **It is** a station. **It isn't** a factory.

①  (アン)は遠くに見える建物たてものが何なのかをたずねています。 ()

②  (アン)からはなれたところに駅があります。 ()

③  (アン)からはなれたところに工場があります。 ()

 **検定にチャレンジ!** 次の会話について、()に入れるのに最も適切なものを1,2,3,4の中から1つ選び、その番号を答えなさい。(各5点×2)

得点

/
10

(1) **Boy** : () is that?

Girl : It is a fruit.

1. What 2. Where 3. How 4. When ()

(2) **Boy** : What's this?

Girl : It is a table. () a desk.

1. It is 2. It's 3. It isn't 4. You are ()

Q2 いろいろなWhat is ~?の文が書けるように練習しよう。

1 次の日本語の意味に合うように、英文を完成させなさい。(各1点×4)

得点 / 10

(1) ①これは何ですか。 ②それはりんごです。

① _____ ?

② _____ an _____ .

「りんご」がわからないときは、8ページ②TOOL BOXを見て。



(2) ①あれは何ですか。 ②それは博物館です。

① _____ ?

② _____ a _____ .

It isを1語で表す形を使おう。「博物館」がわからないときは、8ページ②TOOL BOXを見て。



2 次の日本語に合うように、()内の語をならべかえて英文を作りなさい。(各3点×2)

(1) あれは野菜ではありません。(vegetable / isn't / a / that).

aは「野菜」のような「もの」を表す語の前におくよ。



(2) 2番目の文字は何ですか。(second / what's / letter / the)?

「2番目の」がわからないときは8ページ②TOOL BOXを見て。



検定にチャレンジ! 次の意味を表すように①から④までをならべかえて□の中に入れなさい。そして2番目と4番目にくるものの最も適切な組合せを1,2,3,4の中から1つ選び、その番号を答えなさい。(各5点×2)

(1) それはレストランではありません。

(① it ② a restaurant ③ not ④ is)

2番目

4番目

□ □ □ □ .

1. ①-③

2. ①-④

3. ②-③

4. ④-②

()

得点 / 10

(2) 最初の文字は何ですか。

(① is ② the first ③ letter ④ what)

2番目

4番目

□ □ □ □ ?

1. ②-①

2. ①-③

3. ④-①

4. ④-②

()