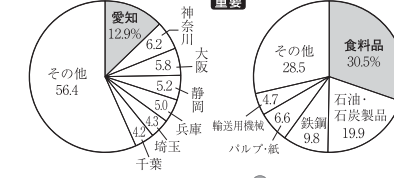


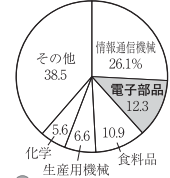
③都道府県の工業出荷額(2011)

都道府県別工業出荷額割合



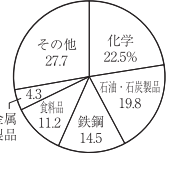
食品工業がさかん。

山形県 (26602億円)



東北地方では電子工業がさかんになってきている。

千葉県 (119478億円)



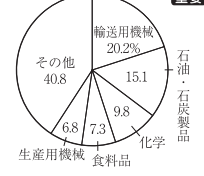
東北地方では電子工業がさかんになってきている。

東京都 (89477億円)




情報が集まる東京では印刷業がさかん。

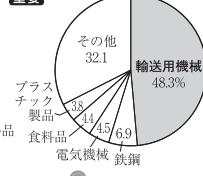
神奈川県 (179509億円)



長野県 (53352億円)



愛知県 (372063億円)



愛知には、最大の自動車工業都市の豊田が位置する。

産業別出荷額

食品		
順位	都道府県	出荷額 (億円)
1	北海道	18690
2	愛知	16309
3	兵庫	14335
4	埼玉	13878
5	千葉	13389
全国		243367

パルプ・紙・紙加工品		
順位	都道府県	出荷額 (億円)
1	静岡	8244
2	愛媛	5219
3	埼玉	4194
4	北海道	4065
5	愛知	3672
全国		68977

印刷・同関連業		
順位	都道府県	出荷額 (億円)
1	東京	12339
2	埼玉	7911
3	大阪	5191
4	愛知	3640
5	京都	2531
全国		57087

静岡県の富士・富士宮、北海道の苫小牧がさかん。

東京、大阪、愛知など大都市圏が上位。

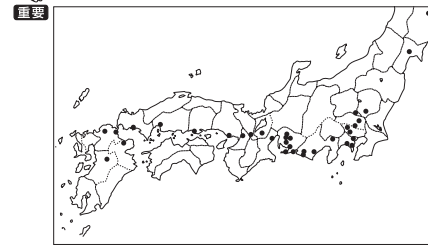
鉄鋼業		
順位	都道府県	出荷額 (億円)
1	愛知	25555
2	兵庫	19271
3	千葉	17368
4	広島	14910
5	大阪	13789
全国		187192

輸送用機械器具		
順位	都道府県	出荷額 (億円)
1	愛知	179850
2	静岡	39028
3	神奈川	36290
4	広島	24187
5	群馬	23808
全国		506662

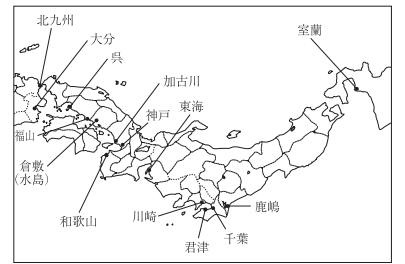
情報通信機械器具		
順位	都道府県	出荷額 (億円)
1	長野	10175
2	東京	8413
3	神奈川	7858
4	兵庫	7649
5	山形	6942
全国		100779

④工場の分布

おもな自動車工場所在地 (2013年4月1日現在)



おもな鉄鋼工場所在地 (2013年6月現在)



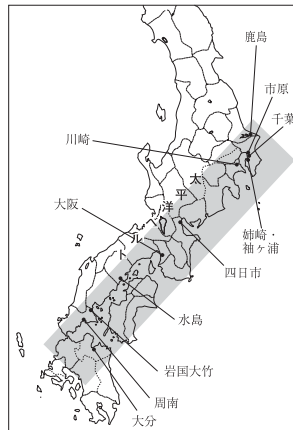
原料の輸入や製品の輸出に便利な海岸沿いに分布。

おもな半導体工場の所在地 (2013年)



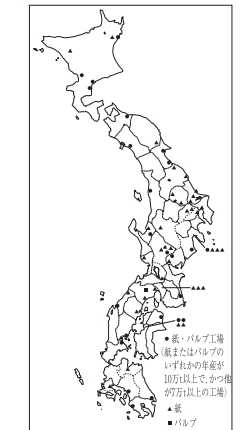
半導体工場
近年、東北地方の東北自動車道沿いに半導体の工場が集中するようになりました。そのため、東北地方はシリコンロードと呼ばれることがあります。
九州地方にも空港付近などに半導体の工場が集中しているため、九州地方は、シリコンアイランドと呼ばれることがあります。

おもな石油化学コンビナート所在地 (2012年末現在)



原油の輸入に便利な海岸沿いに分布。

おもなパルプ・紙製造工場所在地 (2012年末現在)



おもなセメント工場所在地 (2013年4月1日現在)

